

ROAD
SCAPIN
OFF
ROAD

ROAD - OFF ROAD COLLECTION '97

SCAPIN

SCAPIN

CREATIVITY AND PASSION

TUBO GEOIDE

Il tubo con sezione a tre curvature presenta una eccezionale resistenza alla flessione pur mantenendo un' elevata rigidità torsionale, ed è dotato di superiori qualità aerodinamiche.



"GEOID" TUBING

The tubing with a three-curve cross-section that offers an exceptional resistance to flexing while maintaining high torsional stiffness, as well as superior aerodynamic characteristics.

MADE IN ITALY



La prima bici costruita da Umberto Scapin
The first bicycle constructed by Umberto Scapin



Umberto

Cicli SCAPIN was established in 1955 by its founder, Umberto Scapin. Today, as then, a passion for bicycles lives on in Umberto and his sons Paolo and Stefano. To them goes the credit of having taken up, 10 years ago and the first in Italy, the Off Road bike. The company has grown considerably in the past several years, equipping itself with new facilities and investing in increasingly advanced technologies and design systems.

Scapin frames are produced by the sophisticated computerized Ciclocad system and are constructed of Columbus and Dedacciai steel tubings to Scapin specifications. Automatic welding guarantees that they are of the highest uniform quality. Frame painting is performed in a specially designed pressurized room that conforms to the strictest environmental protection standards.

Recently a new anti-corrosion treatment was introduced to guarantee maximum frame life.

OUR COMPANY'S PHILOSOPHY / SCAPIN DESIGN DEVELOPMENT

La Cicli SCAPIN è sorta nel 1955 ad opera del fondatore Umberto Scapin. Oggi come allora, la passione per le bici continua con i figli Paolo e Stefano. Ad essi va il merito di aver intrapreso per primi in Italia, dieci anni fa, la strada dell'Off Road.

L'azienda è cresciuta considerevolmente negli ultimi anni, dotandosi di nuove strutture e investendo in tecnologie e sistemi di progettazione sempre più avanzati. I nostri telai nascono dal sofisticato sistema computerizzato Ciclocad e sono realizzati con acciai Columbus e Dedacciai su specifiche Scapin. La saldatura robotizzata garantisce una altissima e uniforme qualità. La verniciatura viene effettuata all'interno di un' apposita camera pressurizzata, costruita osservando severi criteri di salvaguardia ambientale.

Da oggi un nuovo trattamento anticorrosione è stato introdotto per garantire la massima durata del telaio.



Paolo



Stefano

KS-PRO

Il sistema R.S.T. (Rock Solid Triangle) conferisce al carro posteriore una rigidità e una frenata superiori.
The R.S.T. (Rock Solid Triangle) system confers superior stiffness and braking qualities to the rear triangle.



100% PURE SPEED

KS PRO è allestito, in funzione della taglia, col tubo orizzontale in tre diversi diametri, il tubo obliquo a sezione geolde con tre combinazioni di spessori, il piantone con due diverse lunghezze del tratto interno alleggerito.

KS PRO frames are equipped with three different diameter toptubes (depending on frame size), a geoid cross-section downtube having three thickness combinations, and a seat-tube with two different lengths of lightened internal sections.

KS PRO

KS PRO




Telaio costruito con tubazioni Nivacrom/Columbus a triplo spessore, il tubo obliquo è a sezione geoide.
Frame made of triple-thickness Columbus Nivacrom tubing, with geoid cross-section downtube.

KS-X-PRO SUSPENDED



MAXIMUM COMFORT



KS X PRO

KS X PRO


KS-PRO TRIATHLON



Nuovo sistema di bloccaggio tubo sella adottato nella serie KS

New seat-tube binding system adopted in the KS series





KS-E

KS ELEGANT


THE MAXIMUM IN ELEGANCE.






KS-ELEGANT

Telaio costruito con tubi a triplo spessore 18 MCDV6-HT Dedacciai
Frame constructed with triple-thickness tubing (18MCDV6-HT Dedacciai).





RS
RS



RS

Tubo obliquo a sezione geoide costruito con acciaio Columbus a doppio spessore.

Geoid cross-section downtube made with Columbus double-thickness steel tubing.



WINNING PERFORMANCES.



Viti e perni in titanio.

Titanium bolts and axles.

FULL SUSPENDED / CROSS COUNTRY





FS-X2

FS-X2

FS - X 2

Componenti in ergal
realizzati in c.n.c.

Alloy components
made by c.n.c.





BLATO



Particolare del posteriore verticale. / Detail of rear triangle.



FRONT SUSPENDED / CROSS COUNTRY

Il Blato subisce uno speciale trattamento anticorrosione al fine di garantire la massima durata.
The Blato undergoes a special anti-corrosion treatment to guarantee maximum frame life.

BLATO

BLATO



Tubazioni a sezione geoida a triplo spessore.
Geoid cross-section triple-thickness tubing.

ZR
E
N



CROSS COUNTRY






ZR

Telaio per geometria forcella rigida per la massima leggerezza, con tubazioni a triplo spessore a sezione tonda (18 MCDV6-HT Dedacciai).

Frame made of triple-thickness tubing with ellipsoidal cross-section (18MCDV6-HT Dedacciai).






Sistema ferma catena.

Chain guide system.

TR-X

Telaio costruito con tubazioni a sezione ellissoidale a triplo spessore (18MCDV6-HT Dedacciai).

Frame made of triple-thickness tubing with ellipsoidal cross-section (18MCDV6 - HT Dedacciai).



VR-X

VR-X



VR-X

Telaio costruito con tubazioni a sezione ellissoidale a doppio spessore (18 MCDV6 Dedacciai).

Frame made of double-thickness tubing with ellipsoidal cross-section (18MCDV6 Dedacciai).



FRONT SUSPENDED / CROSS COUNTRY

TANDEM TANDEM



TWO - PERSON FUN.



TANDEM

Realizzato con acciaio Nivacrom / Columbus
Made of Columbus Nivacrom steel tubing.

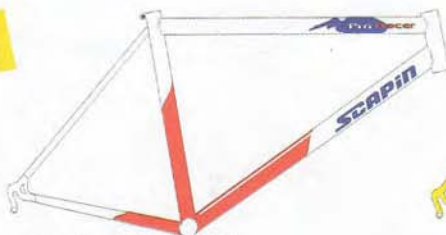


SCAPIN

COLOUR GUIDE



colore Q10 "rbgb"



colore t11 "rbb"



colore t12 "rgb"



colore t20 "bgr"



colore t21 "bbr"



colore t22 "bchr"



colore s1 "chb"



colore s2 "bb"



colore s3 "gb"



colore s4 "crb"



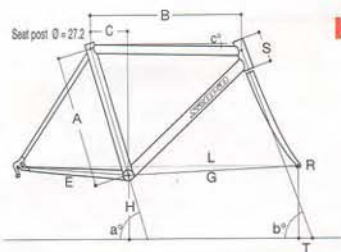
colore s5 "br"



colore s6 "rb"

Mod. Telaio	Consegna 15 gg	Consegna 30 gg	Consegna 60 gg
FS-X2	Q10	T11 - T12	T20 - T21
BLATO	Q10	T11 - T12	T20 - T21
TR-X	T11	T12 - S2 - S3	T20 - T21 - S1
VR-X	T11- T12	S2 - S3	T20 - T21 - S1
ZR	Non disponibile	Non disponibile	TUTTA LA GAMMA

Mod. Telaio	Consegna 15 gg	Consegna 30 gg	Consegna 60 gg
KS-PRO	T12 - T21	T11 - T20 - T22 - S2 - S3	S1 - S4 - S5 - S6
KS-E	T22	T11 - T12 - T21 - S2 - S3	T20 - S1 - S4 - S5 - S6
RS	S4	S2 - S3	S1



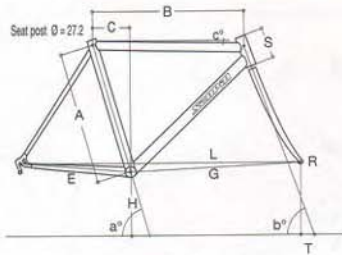
KS-PRO



**ROAD
OFF
ROAD
SCAPIN**

A	B	C	a°	b°	c°	E	H	G	L	R	S	T
490	520	127	75,00	72,50	0,00	393	268	575	958	48,00	89,00	55,60
500	525	134	74,50	72,50	0,00	398	287	576	964	48,00	98,00	55,60
510	530	138	74,50	72,75	0,00	398	287	579	967	48,00	107,00	54,10
520	535	139	74,50	72,75	0,00	398	267	580	968	44,00	116,00	58,30
530	540	146	74,00	72,75	0,00	400	266	581	970	44,00	124,00	58,30
540	546	149	74,00	73,00	0,00	400	266	585	974	44,00	133,00	56,90
550	550	152	74,00	73,00	0,00	400	266	599	978	44,00	143,00	56,70
560	560	159	73,50	73,00	-0,25	402	266	593	985	44,00	149,00	56,70
570	565	162	73,50	73,00	-0,25	402	266	598	990	44,00	159,00	56,70
580	570	165	73,50	73,00	-0,25	402	266	603	995	44,00	169,00	56,70
590	575	172	73,00	73,00	-0,50	404	266	603	996	44,00	176,00	56,70
600	580	175	73,00	73,00	-0,50	404	266	606	1001	44,00	186,00	56,70
* 615	585	185	72,50	73,00	-1,00	406	267	606	1001	44,00	195,00	56,70
* 630	590	189	72,50	73,00	-1,00	406	267	610	1006	44,00	210,00	56,70

* = misura solo a richiesta consegna 60 gg

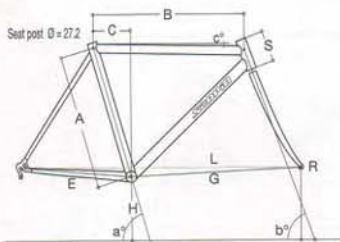


RS

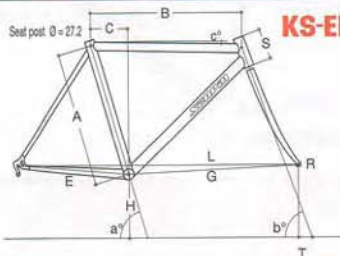
A	B	C	a°	b°	c°	E	H	G	L	R	S	T
490	520	127	75,00	72,00	0,00	398	270	576	964	44,00	93,00	62,90
500	528	129	75,00	72,50	0,00	398	266	579	967	44,00	98,00	59,80
510	530	132	75,00	72,50	0,00	398	266	581	969	44,00	108,00	59,80
520	538	143	74,00	72,50	0,00	402	266	581	972	44,00	114,00	59,80
530	541	146	74,00	72,50	0,00	402	266	584	975	44,00	125,00	59,80
540	545	149	74,00	73,00	0,00	402	266	584	975	44,00	133,00	56,70
550	550	152	74,00	73,00	0,00	402	266	589	981	44,00	144,00	56,70
560	560	164	74,00	73,00	0,00	402	266	598	991	44,00	154,00	56,70
570	565	167	73,00	73,00	0,00	404	266	596	988	44,00	161,00	56,70
580	570	170	73,00	73,00	0,00	404	266	599	993	44,00	171,00	56,70
* 590	575	172	73,00	73,00	0,00	404	266	604	998	44,00	181,00	56,70
* 600	575	175	73,00	73,00	-0,25	404	266	603	997	44,00	188,00	56,70
* 620	580	181	73,00	73,00	-0,35	404	266	608	1002	44,00	206,00	56,70

* = misura solo a richiesta consegna 60 gg

KS-PRO TRIATHLON



DISPONIBILE CON MISURE A RICHIESTA
PER RUOTE DIAMETRO 26 O 28

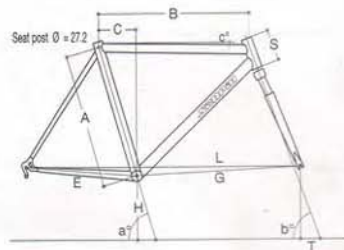


KS-ELEGANT

A	B	C	a°	b°	c°	E	H	G	L	R	S	T
* 470	510	122	75,00	71,00	0,00	396	267	575	961	46,00	73,00	67,00
* 485	520	125	75,00	72,00	0,00	396	267	576	962	46,00	86,00	60,80
500	525	133	74,50	71,75	0,00	398	265	576	963	44,00	93,00	64,40
510	530	136	74,50	72,20	0,00	398	265	576	963	44,00	100,00	59,80
520	535	139	74,50	73,00	0,00	398	264	577	964	44,00	107,00	56,70
530	540	146	74,00	72,75	-0,20	400	263	579	968	44,00	114,00	58,20
540	545	148	74,00	73,00	-0,20	400	263	582	971	44,00	124,00	56,70
550	550	151	74,00	73,25	-0,20	400	263	585	974	44,00	132,00	55,10
560	560	159	73,50	73,00	-0,50	402	264	592	983	44,00	142,00	56,70
570	565	161	73,50	73,50	-0,50	402	264	593	984	44,00	149,00	53,60
590	570	164	73,50	73,50	-0,50	402	264	597	988	44,00	159,00	53,60
590	575	172	73,00	73,00	-0,50	404	264	601	994	44,00	168,00	56,70
600	575	175	73,00	73,00	-0,70	404	264	601	994	44,00	177,00	56,70
* 615	580	184	72,50	72,50	-1,25	406	266	604	999	44,00	189,00	59,80
* 630	580	189	72,50	72,50	-1,25	406	266	604	999	44,00	203,00	59,80

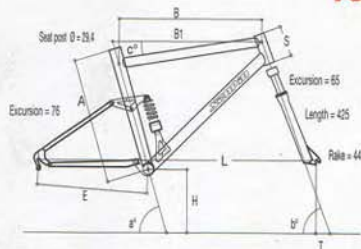
* = misura solo a richiesta consegna 60 gg

KS-X-PRO

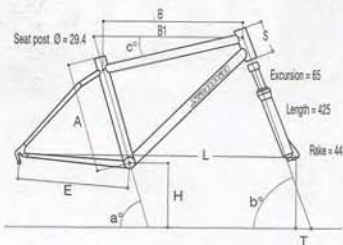


Misure e geometria a richiesta consegna 60/90 gg

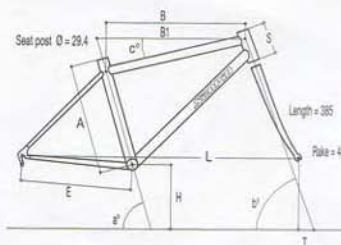
FS-X2



BLATO



ZR



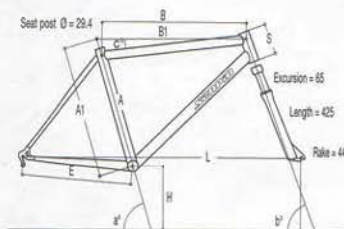
A	A	B	B1	a°	b°	c°	E	H	L	T	S
(inch)	(mm)										
15,5	394	515	560	74,00	70,50	47,00	438	315	1057	70,20	89,00
16,5	419	533	571	74,00	70,50	14,00	428	315	1068	70,20	89,00
18	460	548	576	74,00	70,90	10,25	438	315	1074	70,20	87,00
19	483	555	580	74,00	70,50	9,00	438	315	1078	70,20	106,00
20,5	520	570	588	74,00	70,50	6,50	428	315	1087	70,20	124,00

* = Misura solo a richiesta consegna 60 gg

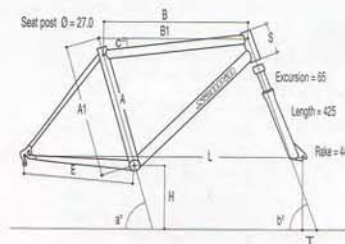
A	A	B	B1	a°	b°	c°	E	H	L	T	S
(inch)	(mm)										
14,5	368	500	557	73,00	70,00	21,00	418	300	1042	73,30	84,00
16	406	535	573	73,00	70,00	15,75	423	300	1059	73,30	88,00
17	432	540	580	73,00	70,00	13,75	423	300	1067	73,30	89,00
18	460	555	588	73,00	70,00	11,00	423	300	1074	73,30	92,00
19	483	560	592	73,00	70,00	10,50	423	300	1079	73,30	113,00
20,5	520	570	595	73,00	70,00	8,25	423	300	1083	73,30	130,00

A	A	B	B1	a°	b°	c°	E	H	L	T	S
(inch)	(mm)										
14,5	368	516	555	75,00	70,50	15,75	418	293	1044	70,20	80,00
16	406	535	568	74,00	70,50	12,00	423	293	1053	70,20	86,00
17	432	555	581	74,00	70,50	9,25	423	293	1067	70,20	90,00
18	460	569	588	74,00	70,50	6,75	423	293	1074	70,20	94,00
19	483	576	591	74,00	70,50	5,25	423	293	1077	70,20	104,00
20,5	520	585	597	73,50	70,50	4,00	423	293	1080	70,20	139,00

TR-X



VR-X



ROAD
OFF
ROAD
SCAPIN

A	A	A1	B	B1	a°	b°	c°	E	H	L	T	S
(inch)	(mm)											
15,6	398	508	530	562	73,50	70,00	11,60	423	302	1052	75,90	93,00
16,7	425	508	555	579	73,00	70,00	8,10	423	302	1063	75,90	93,00
17,9	455	508	570	585	73,00	70,00	5,00	423	302	1069	75,90	93,00
19,1	485	516	580	589	73,00	70,00	2,90	423	302	1074	75,90	103,00
20,1	510	527	590	595	73,00	70,00	1,60	423	302	1080	75,90	115,00
21,1	535	547	595	599	73,00	70,00	1,10	423	302	1085	75,90	136,00

* = Misura solo a richiesta consegna 60 gg

A	A	A1	B	B1	a°	b°	c°	E	H	L	T	S
(inch)	(mm)											
14,4	365	508	520	559	74,00	70,00	14,80	423	302	1053	75,90	93,00
15,6	395	508	530	562	73,50	70,00	11,60	423	302	1062	75,90	93,00
16,7	425	508	555	579	73,00	70,00	8,10	423	302	1063	75,90	93,00
17,9	455	508	570	585	73,00	70,00	5,00	423	302	1069	75,90	93,00
19,1	485	516	580	589	73,00	70,00	2,90	423	302	1074	75,90	103,00
20,1	510	527	590	595	73,00	70,00	1,60	423	302	1080	75,90	115,00
21,1	535	547	595	599	73,00	70,00	1,10	423	302	1085	75,90	136,00

* = Misura solo a richiesta consegna 60 gg

COMPONENTS

Attacchi manubrio SCAPIN in due diversi modelli. (90° - 100°)

Scapin handlebar stem in two different models (90° and 100° angles).



Attacchi manubrio SCAPIN in due diversi modelli.

Scapin handlebar stem in two different models.



Reggisella
Seatpost



Selle Italia TRIMATIC in kevlar personalizzata con ricamo SCAPIN.

TRIMATIC saddle by Selle Italia in kevlar (FKS-Full Kevlar Seat) personalized with Scapin graphics.



Borse per trasferire in gara, con tasche per il casco, scarpe e portaborracce.

Sports bag for travel to races, with compartments for helmet, shoes and water bottles.



KIT 3



KIT 2



KIT 1



PIN SCAPIN

T-shirt istituzionale
Institutional SCAPIN t-shirt.





SCAPIN

CICLI SCAPIN s.n.c.
Via Asiago, 1
31030 Castello di Godego (TV)
Tel. 0423/760169
Fax 0423/760164
ITALY

Internet <http://www.scapin.com> E-MAIL scapin@protec.it